

Relatório Analítico dos Investimentos

em junho, 2º trimestre e 1º semestre de 2022

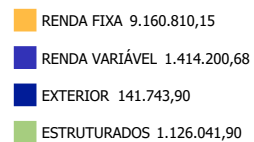
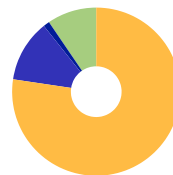
Este relatório atende a Portaria MPS nº 519, de 24 de agosto de 2011, Artigo 3º Incisos III e V.

Carteira consolidada de investimentos - base (Junho / 2022)

Produto / Fundo	Resgate	Carência	Saldo	Particip. S/ Total	Cotistas	% S/ PL do Fundo	Enquadramento
CAIXA BRASIL DISPONIBILIDADES FIC RENDA FIXA	D+0	Não há	278.026,27	2,35%	317	0,04%	Artigo 7º, Inciso I, Alínea ' b '
CAIXA BRASIL GESTÃO ESTRATÉGICA FIC RENDA FIXA	D+0	Não há	1.368.074,52	11,55%	868	0,02%	Artigo 7º, Inciso I, Alínea ' b '
CAIXA BRASIL IDKA IPCA 2A TÍTULOS PÚBLICOS FI RE...	D+0	Não há	1.249.203,70	10,55%	1.073	0,01%	Artigo 7º, Inciso I, Alínea ' b '
CAIXA BRASIL IMA-B 5 TÍTULOS PÚBLICOS FI RENDA F...	D+0	Não há	1.630.701,89	13,77%	1.024	0,01%	Artigo 7º, Inciso I, Alínea ' b '
CAIXA BRASIL IMA-B TÍTULOS PÚBLICOS FI RENDA FIX...	D+0	Não há	1.115.508,53	9,42%	798	0,03%	Artigo 7º, Inciso I, Alínea ' b '
ITAÚ IDKA 2 IPCA FIC RENDA FIXA	D+1	Não há	145.107,75	1,23%	50	0,04%	Artigo 7º, Inciso I, Alínea ' b '
CAIXA BRASIL ATIVA FIC RENDA FIXA LP	D+1	Não há	1.669.213,52	14,09%	134	0,20%	Artigo 7º, Inciso III, Alínea ' a '
CAIXA BRASIL FI RENDA FIXA REFERENCIADO DI LP	D+0	Não há	1.704.973,97	14,40%	948	0,01%	Artigo 7º, Inciso III, Alínea ' a '
CAIXA AÇÕES MULTIGESTOR FIC AÇÕES	D+25	Não há	433.104,85	3,66%	1.588	0,07%	Artigo 8º, Inciso I
CAIXA BRASIL AÇÕES LIVRE QUANTITATIVO FIC AÇÕES	D+15	Não há	771.585,66	6,52%	177	0,00%	Artigo 8º, Inciso I
CAIXA DIVIDENDOS FI AÇÕES	D+4	Não há	209.510,17	1,77%	3.270	0,09%	Artigo 8º, Inciso I
CAIXA INSTITUCIONAL FI AÇÕES BDR NÍVEL I	D+4	Não há	141.743,90	1,20%	522	0,01%	Artigo 9º, Inciso III
CAIXA ALOCAÇÃO MACRO FIC MULTIMERCADO LP	D+4	Não há	673.864,55	5,69%	9.808	0,03%	Artigo 10º, Inciso I
CAIXA BRASIL ESTRATÉGIA LIVRE FIC MULTIMERCADO L...	D+15	Não há	81.794,98	0,69%	136	0,00%	Artigo 10º, Inciso I
CAIXA RV 30 FI MULTIMERCADO LP	D+4	Não há	370.382,37	3,13%	9.294	0,04%	Artigo 10º, Inciso I
DISPONIBILIDADES FINANCEIRAS	D+0		272.584,33	2,30%		0,00%	DF - Artigo 6º
Total para cálculo dos limites da Resolução			11.842.796,63				
DISPONIBILIDADES FINANCEIRAS			272.584,33				Artigo 6º
		PL Total	12.115.380,96				

Enquadramento e Política de Investimento (RENDA FIXA) - base (Junho / 2022)

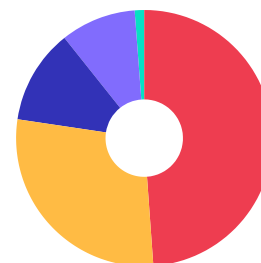
Artigos - Renda Fixa	Resolução	Carteira \$	Carteira	Estratégia de Alocação - 2022			GAP Superior
				Inf	Alvo	Sup	
Artigo 7º, Inciso I, Alínea ' a '	100,00%	0,00	0,00%	0,00%	21,09%	64,76%	7.669.395,10
Artigo 7º, Inciso I, Alínea ' b '	100,00%	5.786.622,66	48,86%	16,19%	21,09%	64,76%	1.882.772,44
Artigo 7º, Inciso III, Alínea ' a '	60,00%	3.374.187,49	28,49%	13,13%	17,50%	50,00%	2.547.210,83
Artigo 7º, Inciso IV	20,00%	0,00	0,00%	0,00%	17,50%	20,00%	2.368.559,33
Artigo 7º, Inciso V, Alínea ' b '	5,00%	0,00	0,00%	0,00%	3,56%	5,00%	592.139,83
Total Renda Fixa	100,00%	9.160.810,15	77,35%	29,32%	80,74%	204,52%	



Enquadramento e Política de Investimento (RENDA VARIÁVEL E EXTERIOR) - base (Junho / 2022)

Artigos - Renda Variável / Estruturado / Imobiliário	Resolução	Carteira \$	Carteira	Estratégia de Alocação - 2022			GAP Superior
				Inf	Alvo	Sup	
Artigo 8º, Inciso I	30,00%	1.414.200,68	11,94%	7,28%	8,25%	20,00%	954.358,65
Artigo 8º, Inciso II	30,00%	0,00	0,00%	0,00%	1,46%	20,00%	2.368.559,33
Artigo 10º, Inciso I	10,00%	1.126.041,90	9,51%	2,67%	3,56%	10,00%	58.237,76
Total Renda Variável / Estruturado / Imobiliário	30,00%	2.540.242,58	21,45%	9,95%	13,27%	50,00%	

Artigos - Exterior	Resolução	Carteira \$	Carteira	Estratégia de Alocação - Limite - 2022			GAP Superior
				Inferior	Alvo	Superior	
Artigo 9º, Inciso III	10,00%	141.743,90	1,20%	3,75%	5,00%	10,00%	1.042.535,76
Total Exterior	10,00%	141.743,90	1,20%	3,75%	5,00%	10,00%	



■ 7º I b
 ■ 7º III a
 ■ 8º I
 ■ 10º I
■ 9º III

Enquadramento por Gestores - base (Junho / 2022)

Gestão	Valor	% S/ Carteira	% S/ PL Gestão
CAIXA DTVM	11.697.688,88	98,77	-
ITAÚ UNIBANCO	145.107,75	1,23	0,00

Artigo 20º - O total das aplicações dos recursos do regime próprio de previdência social em fundos de investimento e carteiras administradas não pode exceder a 5% (cinco por cento) do volume total de recursos de terceiros gerido por um mesmo gestor ou por gestoras ligadas ao seu respectivo grupo econômico, assim definido pela CVM em regulamentação específica. (NR) - (Resolução 4963)

Estratégia de Alocação para os Próximos 5 Anos

Artigos	Estratégia de Alocação - 2022		Limite Inferior (%)	Limite Superior (%)
	Carteira \$	Carteira %		
Artigo 7º, Inciso I, Alínea ' a '	0,00	0,00	0,00	64,76
Artigo 7º, Inciso I, Alínea ' b '	5.786.622,66	48,86	16,19	64,76
Artigo 7º, Inciso III, Alínea ' a '	3.374.187,49	28,49	13,13	50,00
Artigo 7º, Inciso V, Alínea ' b '	0,00	0,00	0,00	5,00
Artigo 8º, Inciso I	1.414.200,68	11,94	7,28	20,00
Artigo 8º, Inciso II	0,00	0,00	0,00	20,00
Artigo 9º, Inciso III	141.743,90	1,20	3,75	10,00
Artigo 10º, Inciso I	1.126.041,90	9,51	2,67	10,00
Artigo 12º	0,00	0,00	0,00	5,00

Retorno dos investimentos e Benchmark's de ativos no mês de Junho/2022 - RENDA FIXA

	Mês	Ano	3M	6M	12M	24M	VaR Mês	Volatilidade 12M
IDKA IPCA 2 Anos (Benchmark)	0,47%	6,85%	2,86%	6,85%	10,11%	17,88%	-	-
CAIXA BRASIL IDKA IPCA 2A TÍTULOS PÚBLICOS FI RENDA FIXA LP	0,22%	6,41%	2,50%	6,41%	9,66%	16,68%	1,39%	0,04%
ITAÚ IDKA 2 IPCA FIC RENDA FIXA	0,22%	6,39%	2,47%	6,39%	9,61%	16,46%	1,44%	0,04%
IMA-B 5 (Benchmark)	0,33%	6,61%	2,69%	6,61%	10,06%	16,74%	-	-
CAIXA BRASIL IMA-B 5 TÍTULOS PÚBLICOS FI RENDA FIXA LP	0,33%	6,51%	2,65%	6,51%	9,84%	16,18%	1,23%	0,04%
IMA-B (Benchmark)	-0,36%	4,35%	1,43%	4,35%	3,78%	11,48%	-	-
CAIXA BRASIL IMA-B TÍTULOS PÚBLICOS FI RENDA FIXA LP	-0,38%	4,25%	1,39%	4,25%	3,52%	10,96%	2,05%	0,06%
CDI (Benchmark)	1,01%	5,40%	2,91%	5,40%	8,66%	11,12%	-	-
CAIXA BRASIL DISPONIBILIDADES FIC RENDA FIXA	0,88%	4,59%	2,50%	4,59%	7,12%	8,63%	0,01%	0,01%
CAIXA BRASIL FI RENDA FIXA REFERENCIADO DI LP	1,06%	5,60%	2,97%	5,60%	9,19%	11,59%	0,04%	0,01%
IPCA (Benchmark)	0,67%	5,49%	2,22%	5,49%	11,89%	21,23%	-	-
CAIXA BRASIL GESTÃO ESTRATÉGICA FIC RENDA FIXA	0,23%	4,59%	2,22%	4,59%	3,73%	6,51%	1,57%	0,03%
CAIXA BRASIL ATIVA FIC RENDA FIXA LP	0,09%	4,95%	2,32%	4,95%	4,93%	7,33%	1,55%	0,03%

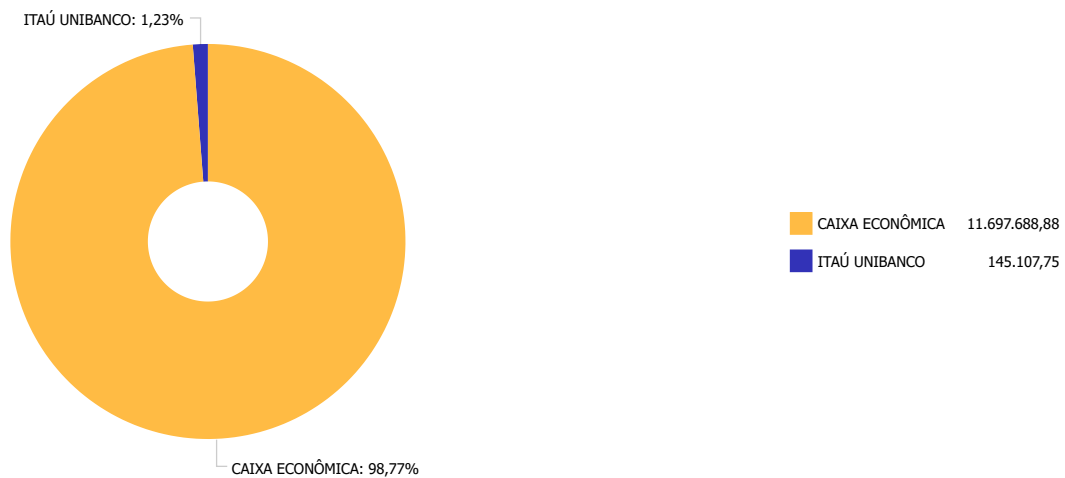
Retorno dos investimentos e Benchmark's de ativos no mês de Junho/2022 - RENDA VARIÁVEL

	Mês	Ano	3M	6M	12M	24M	VaR Mês	Volatilidade 12M
Global BDRX (Benchmark)	0,79%	-27,61%	-10,27%	-27,61%	-12,10%	12,50%	-	-
IDIV (Benchmark)	-8,38%	4,58%	-9,43%	4,58%	-4,10%	18,72%	-	-
CAIXA DIVIDENDOS FI AÇÕES	-8,31%	4,05%	-9,45%	4,05%	-7,36%	11,21%	7,00%	0,19%
Ibovespa (Benchmark)	-11,50%	-5,99%	-17,88%	-5,99%	-22,29%	3,67%	-	-
CAIXA AÇÕES MULTIGESTOR FIC AÇÕES	-10,49%	-8,08%	-16,17%	-8,08%	-27,94%	-7,88%	7,94%	0,19%
CAIXA BRASIL AÇÕES LIVRE QUANTITATIVO FIC AÇÕES	-10,52%	-3,62%	-10,56%	-3,62%	-15,12%	21,27%	8,01%	0,17%
CDI (Benchmark)	1,01%	5,40%	2,91%	5,40%	8,66%	11,12%	-	-
CAIXA RV 30 FI MULTIMERCADO LP	-2,31%	3,37%	-2,88%	3,37%	0,22%	8,47%	2,56%	0,06%
CAIXA ALOCAÇÃO MACRO FIC MULTIMERCADO LP	-0,80%	4,02%	-0,05%	4,02%	2,32%	10,36%	1,52%	0,04%
CAIXA BRASIL ESTRATÉGIA LIVRE FIC MULTIMERCADO LP	-0,82%	4,59%	-0,02%	4,59%	3,57%	12,16%	1,93%	0,04%

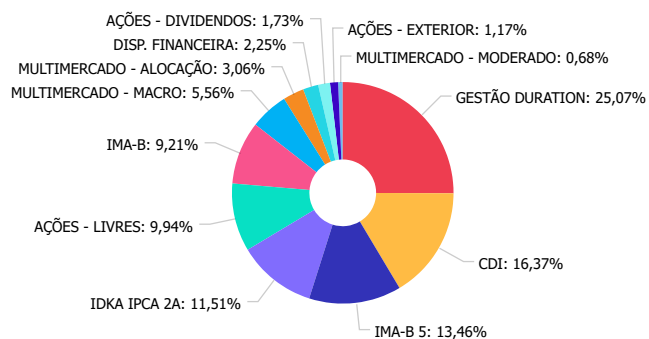
Retorno dos investimentos e Benchmark's de ativos no mês de Junho/2022 - INVESTIMENTO NO EXTERIOR

	Mês	Ano	3M	6M	12M	24M	VaR Mês	Volatilidade 12M
Global BDRX (Benchmark)	0,79%	-27,61%	-10,27%	-27,61%	-12,10%	12,50%	-	-
CAIXA INSTITUCIONAL FI AÇÕES BDR NÍVEL I	1,32%	-27,83%	-11,81%	-27,83%	-13,08%	9,72%	12,50%	20,25%

Distribuição dos ativos por Administradores - base (Junho / 2022)



Distribuição dos ativos por Sub-Segmentos - base (Junho / 2022)

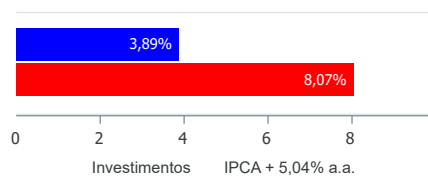


■ GESTÃO DURATION	3.037.288,04	■ CDI	1.983.000,24	■ IMA-B 5	1.630.701,89	■ IDKA IPCA 2A	1.394.311,45
■ AÇÕES - LIVRES	1.204.690,51	■ IMA-B	1.115.508,53	■ MULTIMERCADO - MACRO	673.864,55	■ MULTIMERCADO - ALOCAÇÃO	370.382,37
■ DISP. FINANCEIRA	272.584,33	■ AÇÕES - DIVIDENDOS	209.510,17	■ AÇÕES - EXTERIOR	141.743,90	■ MULTIMERCADO - MODERADO	81.794,98

Retorno e Meta de Rentabilidade acumulados no ano de 2022

Mês	Saldo Anterior	Aplicações	Resgates	Saldo no Mês	Retorno	Retorno Acum	Retorno Mês	Retorno Acum	Meta Mês	Meta Acum	Gap Acum	VaR
Janeiro	13.122.050,25	3.340.189,58	4.583.313,21	11.959.353,53	80.426,91	80.426,91	0,61%	0,61%	0,95%	0,95%	64,33%	2,01%
Fevereiro	11.959.353,53	1.266.705,18	1.245.224,22	12.053.369,11	72.534,62	152.961,53	0,61%	1,22%	1,39%	2,35%	51,98%	1,59%
Março	12.053.369,11	1.412.487,77	1.415.214,28	12.349.119,26	298.476,66	451.438,19	2,48%	3,73%	2,06%	4,46%	83,66%	2,34%
Abril	12.349.119,26	3.236.788,07	3.219.816,59	12.376.212,15	10.121,41	461.559,60	0,08%	3,81%	1,44%	5,96%	64,03%	1,76%
Mai	12.376.212,15	2.306.751,86	2.307.847,10	12.522.599,09	147.482,18	609.041,78	1,19%	5,05%	0,90%	6,91%	73,07%	2,16%
Junho	12.522.599,09	801.741,69	1.342.885,93	11.842.796,63	-138.658,22	470.383,56	-1,11%	3,89%	1,08%	8,07%	48,17%	2,20%

Investimentos x Meta de Rentabilidade



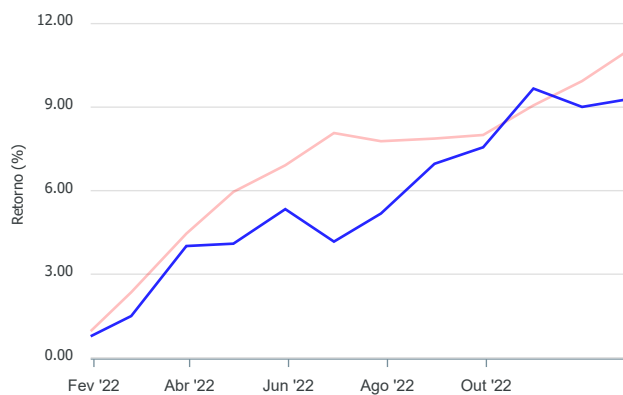
Gráficos ilustrativos de Evolução Patrimonial e indicadores

ANO 36M

Evolução do Patrimônio



Comparativo



- Investimentos Meta de Rentabilidade CDI IMA-B
- IMA-B 5 IMA-B 5+ IMA Geral IRF-M IRF-M 1
- IRF-M 1+ Ibovespa IBX SMLL IDIV
- Investimentos Meta de Rentabilidade CDI IMA-B
- IMA-B 5
- IMA-B 5+ IMA Geral IRF-M IRF-M 1 IRF-M 1+
- Ibovespa IBX SMLL IDIV

Retorno dos Investimentos após as movimentações (aplicações e resgates) no mês de Junho/2022

FUNDOS DE RENDA FIXA

Ativos Renda Fixa	Saldo Anterior	Aplicações	Resgates	Saldo Atual	Retorno (R\$)	Retorno (%)	(%) Instit	Var - Mês
CAIXA BRASIL FI RENDA FIXA REFERENCIADO DI LP	1.687.080,61	0,00	0,00	1.704.973,97	17.893,36	1,06%	1,06%	0,04%
CAIXA BRASIL DISPONIBILIDADES FIC RENDA FIXA	680.819,45	801.741,69	1.212.885,93	278.026,27	8.351,06	0,56%	0,88%	0,01%
CAIXA BRASIL IMA-B 5 TÍTULOS PÚBLICOS FI RENDA FIX...	1.754.872,69	0,00	130.000,00	1.630.701,89	5.829,20	0,33%	0,33%	1,23%
CAIXA BRASIL GESTÃO ESTRATÉGICA FIC RENDA FIXA	1.364.929,55	0,00	0,00	1.368.074,52	3.144,97	0,23%	0,23%	1,57%
CAIXA BRASIL IDKA IPCA 2A TÍTULOS PÚBLICOS FI REND...	1.246.407,54	0,00	0,00	1.249.203,70	2.796,16	0,22%	0,22%	1,39%
ITAÚ IDKA 2 IPCA FIC RENDA FIXA	144.786,94	0,00	0,00	145.107,75	320,81	0,22%	0,22%	1,44%
CAIXA BRASIL ATIVA FIC RENDA FIXA LP	1.667.785,71	0,00	0,00	1.669.213,52	1.427,81	0,09%	0,09%	1,55%
CAIXA BRASIL IMA-B TÍTULOS PÚBLICOS FI RENDA FIXA ...	1.119.745,64	0,00	0,00	1.115.508,53	-4.237,11	-0,38%	-0,38%	2,05%
Total Renda Fixa	9.666.428,13	801.741,69	1.342.885,93	9.160.810,15	35.526,26	0,37%		1,21%

Retorno dos Investimentos após as movimentações (aplicações e resgates) no mês de Junho/2022

FUNDOS DE RENDA VARIÁVEL

Ativos Renda Variável/Estruturados/Imobiliário	Saldo Anterior	Aplicações	Resgates	Saldo Atual	Retorno (R\$)	Retorno (%)	(%) Instit	Var - Mês
CAIXA ALOCAÇÃO MACRO FIC MULTIMERCADO LP	679.285,67	0,00	0,00	673.864,55	-5.421,12	-0,80%	-0,80%	1,52%
CAIXA BRASIL ESTRATÉGIA LIVRE FIC MULTIMERCADO LP	82.473,63	0,00	0,00	81.794,98	-678,65	-0,82%	-0,82%	1,93%
CAIXA RV 30 FI MULTIMERCADO LP	379.148,00	0,00	0,00	370.382,37	-8.765,63	-2,31%	-2,31%	2,56%
CAIXA DIVIDENDOS FI AÇÕES	228.497,29	0,00	0,00	209.510,17	-18.987,12	-8,31%	-8,31%	7,00%
CAIXA AÇÕES MULTIGESTOR FIC AÇÕES	483.843,76	0,00	0,00	433.104,85	-50.738,91	-10,49%	-10,49%	7,94%
CAIXA BRASIL AÇÕES LIVRE QUANTITATIVO FIC AÇÕES	862.341,98	0,00	0,00	771.585,66	-90.756,32	-10,52%	-10,52%	8,01%
Total Renda Variável	2.715.590,33	0,00	0,00	2.540.242,58	-175.347,75	-6,46%		5,20%

Retorno dos Investimentos após as movimentações (aplicações e resgates) no mês de (Junho / 2022)

FUNDOS EXTERIOR

Ativos Exterior	Saldo Anterior	Aplicações	Resgates	Saldo Atual	Retorno (R\$)	Retorno (%)	(%) Instit	Var - Mês
CAIXA INSTITUCIONAL FIAÇÕES BDR NÍVEL I	140.580,63	0,00	0,00	141.743,90	1.163,27	0,83%	0,83%	12,50%
Total Exterior	140.580,63	0,00	0,00	141.743,90	1.163,27	0,83%		12,50%

Retorno dos Investimentos após as movimentações (aplicações e resgates) no 2º Trimestre/2022

FUNDOS DE RENDA FIXA

Ativos Renda Fixa	Saldo Anterior	Aplicações	Resgates	Saldo Atual	Retorno (R\$)	Retorno (%)	(%) Instit
CAIXA BRASIL IMA-B 5 TÍTULOS PÚBLICOS FI RENDA FIX...	3.710.971,46	770.299,07	2.909.241,02	1.630.701,89	58.672,38	1,31%	2,65%
CAIXA BRASIL FI RENDA FIXA REFERENCIADO DI LP	1.057.143,47	600.000,00	0,00	1.704.973,97	47.830,50	2,89%	2,97%
CAIXA BRASIL ATIVA FIC RENDA FIXA LP	912.939,21	720.000,00	0,00	1.669.213,52	36.274,31	2,22%	2,32%
CAIXA BRASIL IDKA IPCA 2A TÍTULOS PÚBLICOS FI REND...	992.534,53	370.000,00	144.996,61	1.249.203,70	31.665,78	2,32%	2,50%
CAIXA BRASIL GESTÃO ESTRATÉGICA FIC RENDA FIXA	1.338.353,39	0,00	0,00	1.368.074,52	29.721,13	2,22%	2,22%
CAIXA BRASIL DISPONIBILIDADES FIC RENDA FIXA	331.741,16	3.540.015,94	3.616.311,99	278.026,27	22.581,16	0,58%	2,50%
CAIXA BRASIL IMA-B TÍTULOS PÚBLICOS FI RENDA FIXA ...	1.298.604,23	0,00	200.000,00	1.115.508,53	16.904,30	1,30%	1,39%
ITAÚ IDKA 2 IPCA FIC RENDA FIXA	0,00	144.966,61	0,00	145.107,75	141,14	0,10%	2,47%
Total Renda Fixa	9.642.287,45	6.145.281,62	6.870.549,62	9.160.810,15	243.790,70	1,54%	

Retorno dos Investimentos após as movimentações (aplicações e resgates) no 2º Trimestre/2022

FUNDOS DE RENDA VARIÁVEL

Ativos Renda Variável	Saldo Anterior	Aplicações	Resgates	Saldo Atual	Retorno (R\$)	Retorno (%)	(%) Instit
CAIXA BRASIL ESTRATÉGIA LIVRE FIC MULTIMERCADO LP	81.810,49	0,00	0,00	81.794,98	-15,51	-0,02%	-0,02%
CAIXA ALOCAÇÃO MACRO FIC MULTIMERCADO LP	674.224,86	0,00	0,00	673.864,55	-360,31	-0,05%	-0,05%
CAIXA RV 30 FI MULTIMERCADO LP	381.345,75	0,00	0,00	370.382,37	-10.963,38	-2,87%	-2,87%
CAIXA DIVIDENDOS FI AÇÕES	231.363,68	0,00	0,00	209.510,17	-21.853,51	-9,45%	-9,45%
CAIXA AÇÕES MULTIGESTOR FIC AÇÕES	516.620,70	0,00	0,00	433.104,85	-83.515,85	-16,17%	-16,17%
CAIXA BRASIL AÇÕES LIVRE QUANTITATIVO FIC AÇÕES	663.592,05	200.000,00	0,00	771.585,66	-92.006,39	-10,65%	-10,56%
Total Renda Variável	2.548.957,53	200.000,00	0,00	2.540.242,58	-208.714,95	-7,59%	

Retorno dos Investimentos após as movimentações (aplicações e resgates) no 2º Trimestre/2022

FUNDOS EXTERIOR

Ativos Exterior	Saldo Anterior	Aplicações	Resgates	Saldo Atual	Retorno (R\$)	Retorno (%)	(%) Instit
CAIXA INSTITUCIONAL FI AÇÕES BDR NÍVEL I	157.874,28	0,00	0,00	141.743,90	-16.130,38	-10,22%	-10,22%
Total Exterior	157.874,28	0,00	0,00	141.743,90	-16.130,38	-10,22%	

Retorno dos Investimentos após as movimentações (aplicações e resgates) no 1º Semestre/2022

FUNDOS DE RENDA FIXA

Ativos Renda Fixa	Saldo Anterior	Aplicações	Resgates	Saldo Atual	Retorno (R\$)	Retorno (%)	(%) Instit
CAIXA BRASIL IMA-B 5 TÍTULOS PÚBLICOS FI RENDA FIX...	1.103.197,33	3.630.299,07	3.297.439,15	1.630.701,89	194.644,64	4,11%	6,51%
CAIXA BRASIL FI RENDA FIXA REFERENCIADO DI LP	1.030.806,70	600.000,00	0,00	1.704.973,97	74.167,27	4,55%	5,60%
CAIXA BRASIL IDKA IPCA 2A TÍTULOS PÚBLICOS FI REND...	818.941,10	506.862,02	144.996,61	1.249.203,70	68.397,19	5,16%	6,41%
CAIXA BRASIL GESTÃO ESTRATÉGICA FIC RENDA FIXA	1.762.254,92	0,00	456.000,00	1.368.074,52	61.819,60	3,51%	4,59%
CAIXA BRASIL ATIVA FIC RENDA FIXA LP	890.049,47	720.000,00	0,00	1.669.213,52	59.164,05	3,67%	4,95%
CAIXA BRASIL IMA-B TÍTULOS PÚBLICOS FI RENDA FIXA ...	1.262.965,00	0,00	200.000,00	1.115.508,53	52.543,53	4,16%	4,25%
CAIXA BRASIL DISPONIBILIDADES FIC RENDA FIXA	3.684.705,68	6.562.536,45	10.015.865,57	278.026,27	46.649,71	0,46%	4,59%
ITAÚ IDKA 2 IPCA FIC RENDA FIXA	0,00	144.966,61	0,00	145.107,75	141,14	0,10%	6,38%
Total Renda Fixa	10.552.920,20	12.164.664,15	14.114.301,33	9.160.810,15	557.527,13	2,45%	

Retorno dos Investimentos após as movimentações (aplicações e resgates) no 1º Semestre/2022

FUNDOS DE RENDA VARIÁVEL

Ativos Renda Variável	Saldo Anterior	Aplicações	Resgates	Saldo Atual	Retorno (R\$)	Retorno (%)	(%) Instit
CAIXA ALOCAÇÃO MACRO FIC MULTIMERCADO LP	647.853,17	0,00	0,00	673.864,55	26.011,38	4,02%	4,02%
CAIXA RV 30 FI MULTIMERCADO LP	358.315,17	0,00	0,00	370.382,37	12.067,20	3,37%	3,37%
CAIXA DIVIDENDOS FI AÇÕES	201.357,74	0,00	0,00	209.510,17	8.152,43	4,05%	4,05%
CAIXA BRASIL ESTRATÉGIA LIVRE FIC MULTIMERCADO LP	78.206,60	0,00	0,00	81.794,98	3.588,38	4,59%	4,59%
CAIXA AÇÕES MULTIGESTOR FIC AÇÕES	471.172,74	0,00	0,00	433.104,85	-38.067,89	-8,08%	-8,08%
CAIXA BRASIL AÇÕES LIVRE QUANTITATIVO FIC AÇÕES	615.824,01	200.000,00	0,00	771.585,66	-44.238,35	-5,42%	-3,62%
Total Renda Variável	2.372.729,43	200.000,00	0,00	2.540.242,58	-32.486,85	-1,26%	

Retorno dos Investimentos após as movimentações (aplicações e resgates) no 1º Semestre/2022

FUNDOS EXTERIOR

Ativos Exterior	Saldo Anterior	Aplicações	Resgates	Saldo Atual	Retorno (R\$)	Retorno (%)	(%) Instit
CAIXA INSTITUCIONAL FI AÇÕES BDR NÍVEL I	196.400,62	0,00	0,00	141.743,90	-54.656,72	-27,83%	-27,83%
Total Exterior	196.400,62	0,00	0,00	141.743,90	-54.656,72	-27,83%	

Disclaimer

Este documento (caracterizado como relatório, parecer ou análise) foi preparado para uso exclusivo do destinatário, não podendo ser reproduzido ou distribuído por este a qualquer pessoa sem expressa autorização da empresa. As informações aqui contidas são somente com o objetivo de prover informações e não representa, em nenhuma hipótese, uma oferta de compra e venda ou solicitação de compra e venda de qualquer valor mobiliário ou instrumento financeiro. Trata-se apenas uma OPINIÃO que reflete o momento da análise e são consubstanciadas em informações coletadas em fontes públicas e que julgamos confiáveis.

A utilização destas informações em suas tomadas de decisão e consequentes perdas e ganhos não nos torna responsáveis diretos. As informações aqui contidas não representam garantia de exatidão das informações prestadas ou julgamento sobre a qualidade delas, e não devem ser consideradas como tais.

As informações deste documento estão em consonância com as informações sobre os produtos mencionados, entretanto não substituem seus materiais oficiais, como regulamentos, prospectos de divulgação e outros. É recomendada a leitura cuidadosa destes materiais, com especial atenção para as cláusulas relativas ao objetivo, aos riscos e à política de investimento dos produtos. Todas as informações podem ser obtidas com o responsável pela distribuição, gestão ou no site da CVM (Comissão de Valores Mobiliários).

Sua elaboração buscou atender os objetivos de investimentos do cliente, considerando a sua situação financeira e seu perfil.

A rentabilidade obtida no passado não representa garantia de rentabilidade futura e os produtos estruturados e/ou de longo prazo possuem, além da volatilidade, riscos associados à sua carteira de crédito e estruturação. Os riscos inerentes aos diversos tipos de operações com valores mobiliários de bolsa, balcão, nos mercados de liquidação futura e de derivativos, podem resultar em perdas aos investimentos realizados, bem como o inverso proporcionalmente. Todos e qualquer outro valor exibido está representado em Real (BRL) e para os cálculos, foram utilizadas observações diárias, sendo sua fonte o Sistema Quantum Axis e a CVM.

A contratação de empresa de consultoria de valores mobiliários para a emissão deste documento não assegura ou sugere a existência de garantia de resultados futuros ou a isenção de risco. Cabe a consultoria de valores mobiliários a prestação dos serviços de orientação, recomendação e aconselhamento, de forma profissional, independente e individualizada, sobre investimentos no mercado de valores mobiliários, cuja adoção e implementação sejam exclusivas do cliente.

Na apuração do cálculo de rentabilidade da carteira de investimentos são considerados os recursos descritos no art. 6º da Resolução CMN nº 4.963/2021, provenientes do recolhimento das alíquotas de contribuição dos servidores, exclusivamente com finalidade previdenciária, excluindo qualquer tipo de recurso recebidos com finalidade administrativa, em consonância com a Portaria nº 402/2008, art. 15, inciso III, alínea "a".

Os RPPS devem estar adequados às normativas pertinentes e principalmente a Portaria nº 519, de 24 de agosto de 2011 e suas alterações, além da Resolução CMN nº 4.963 de 25 de novembro de 2021 e suas alterações, que dispõem sobre as aplicações dos recursos financeiros dos Regimes Próprios de Previdência Social, instituídos pela União, Estados, Distrito Federal e Municípios e dá outras providências.

